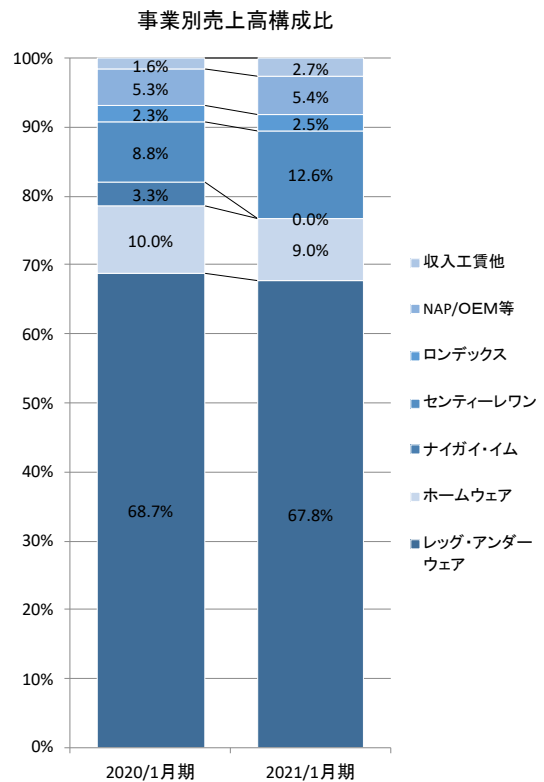
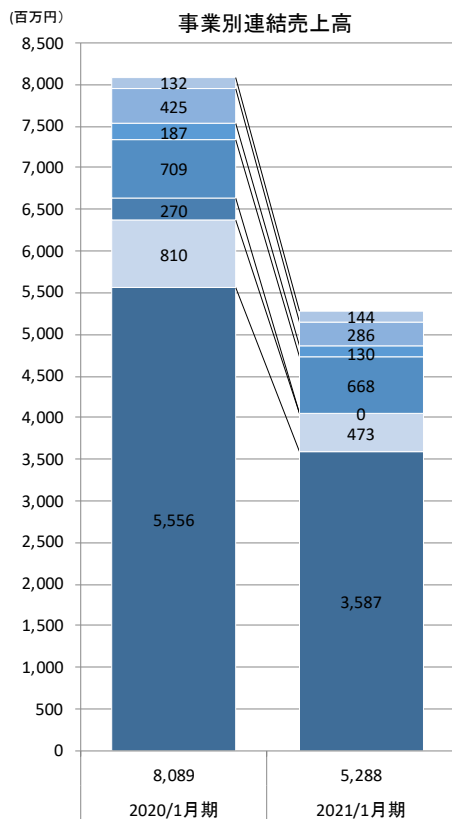


2021年1月期 第2四半期累計期間 業績説明補足資料

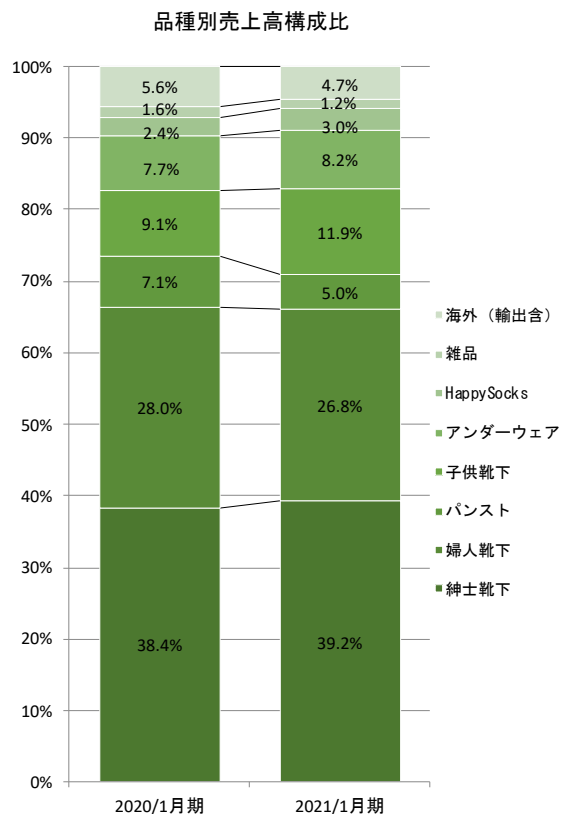
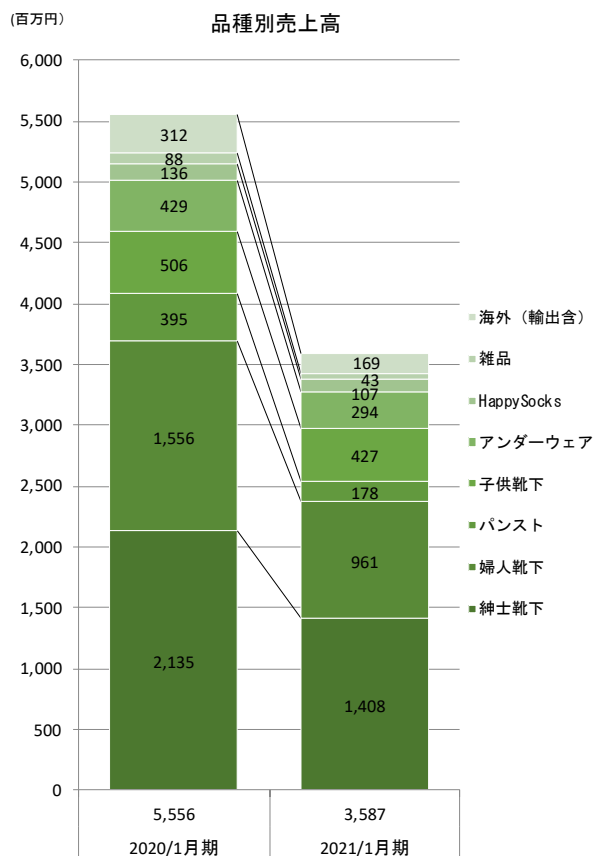
2020年9月16日



連結売上高概要(事業別)

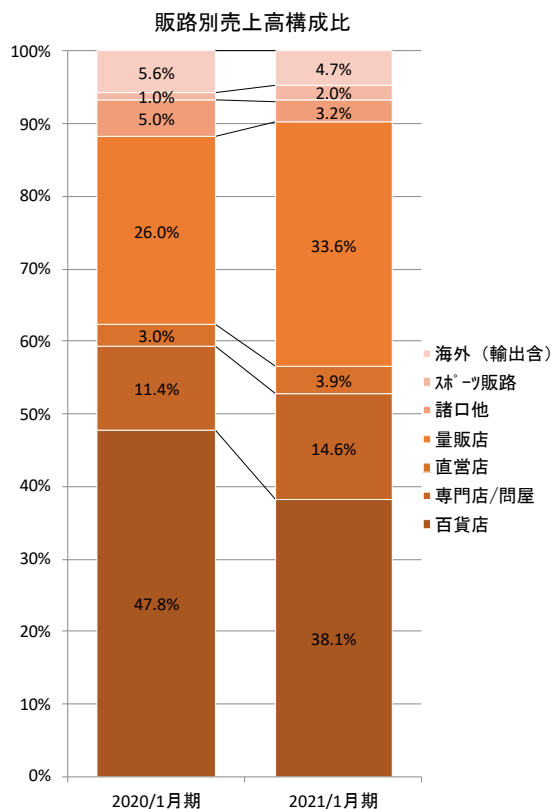
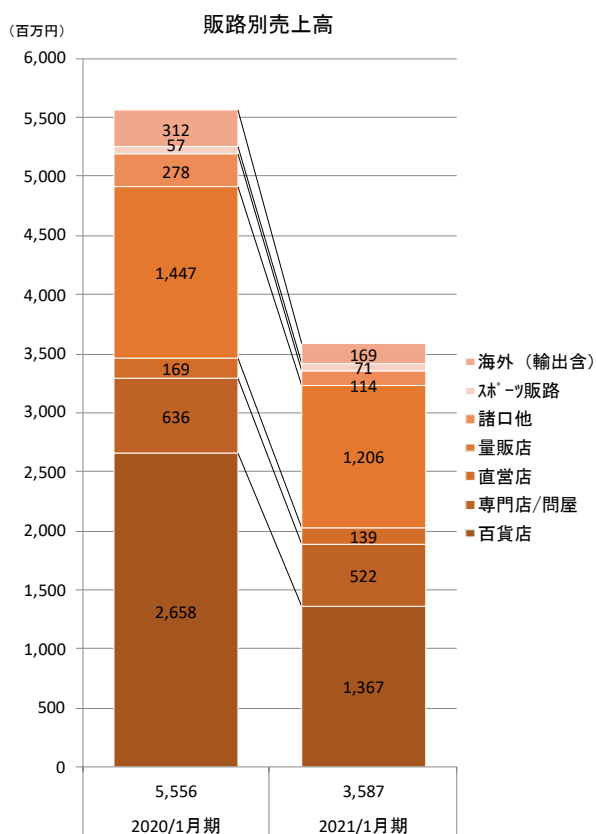


レッグウェア事業品種別売上高



2

レッグウェア事業販路別売上高



第2四半期連結・個別業績及び通期見通し

【連結業績】 2021/1月期 通期連結業績予測

単位：百万円

	2020/1月期 第2四半期累計実績		2021/1月期 第2四半期累計実績		前年 増減		2020/1月期 通期実績		2021/1月期 通期予測		増減	
売上高	8,089		5,288		-2,801	-34.6%	16,741		12,000		-4,741	-28.3%
売上総利益	3,248	40.2%	1,781	33.7%	-1,467	-6.5%	6,342	37.9%	4,180	34.8%	-2,162	-3.1%
販管費	3,239	40.0%	2,728	51.6%	-511	11.5%	6,598	39.4%	5,950	49.6%	-648	10.2%
営業利益	8	0.1%	-946	-17.9%	-954	-18.0%	-256	-1.5%	-1,770	-14.7%	-1,514	-13.2%
経常利益	63	0.8%	-909	-17.2%	-972	-18.0%	-177	-1.1%	-1,720	-14.3%	-1,543	-13.3%
当期純利益	77	1.0%	-989	-18.7%	-1,066	-19.7%	-446	-2.7%	-1,800	-15.0%	-1,354	-12.3%

【個別業績】 2020/1月期 通期個別業績予測

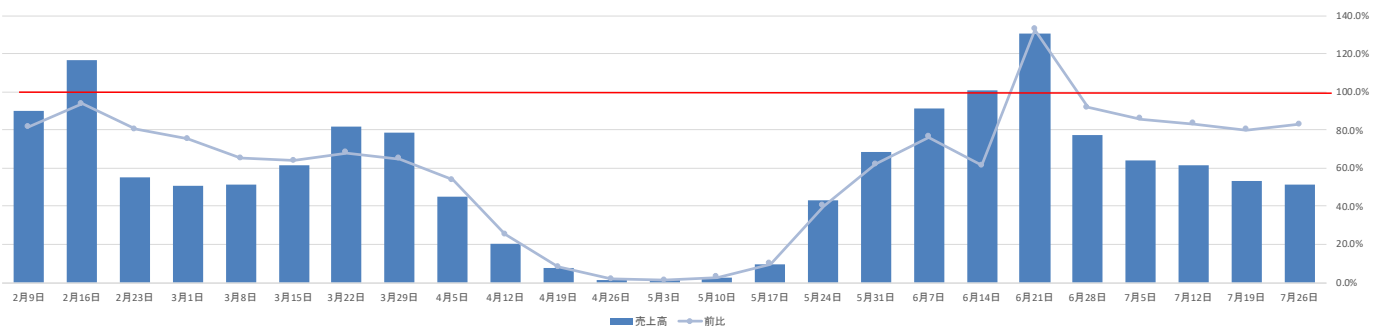
単位：百万円

	2020/1月期 第2四半期累計実績		2021/1月期 第2四半期累計実績		前年 増減		2020/1月期 通期実績		2021/1月期 通期予測		増減	
売上高	6,816		4,316		-2,500	-36.7%	14,226		10,000		-4,226	-29.7%
経常利益	53	0.8%	-877	-20.3%	-930	-21.1%	-140	-1.0%	-1,655	-16.6%	-1,515	-15.6%
当期純利益	36	0.5%	-955	-22.1%	-991	-22.7%	-369	-2.6%	-1,750	-17.5%	-1,381	-14.9%

4

第2四半期百貨店レグウェア店頭販売推移 (プロパーのみ)

百貨店紳士靴下店頭販売高推移



百貨店パスト・婦人靴下店頭販売高推移



5